

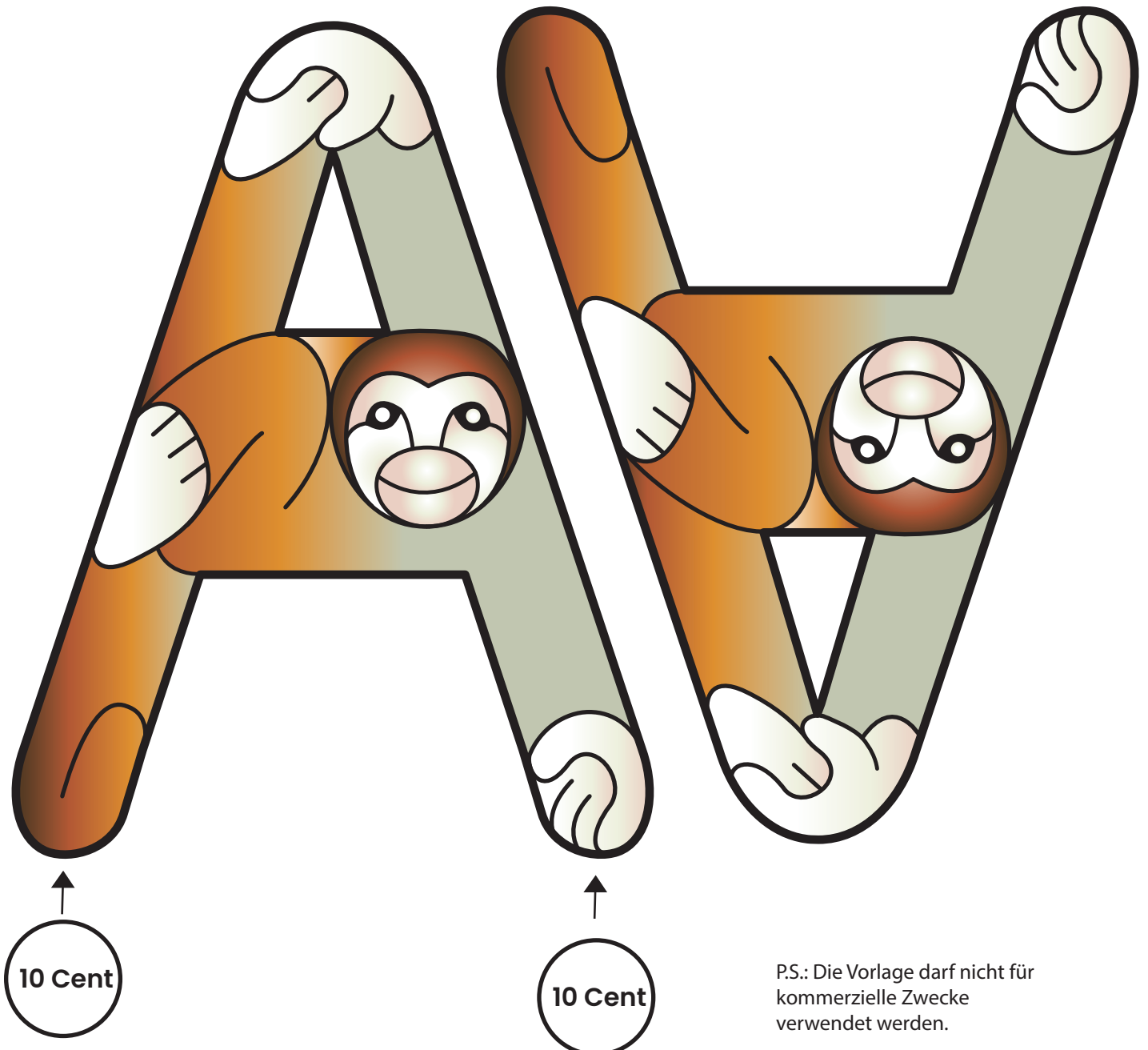
Jonglieraffe -Anleitung

Die Affen auf 250 g Papier ausdrucken, oder wenn du nur normales A4 Papier hast, dann klebe die Affen auf 4 Papiere, damit der Jonglieraffe nachher stabil ist. Du kannst auch einen dünnen Karton zwischen die Affen kleben. Schneide die Affen aus. Klebe hinter dem Schwanzende und der Hand jeweils 10 Cent mit dem Klebeband oder Klebestift fest, beides kann man leicht wieder lösen. Dann klebe beide Affen zusammen.

Fertig! Viel Spass!

Christine Gold

Wenn du mehr über animalingo erfahren willst, schau dich mal auf unserer Webseite um: www.animalingo.de

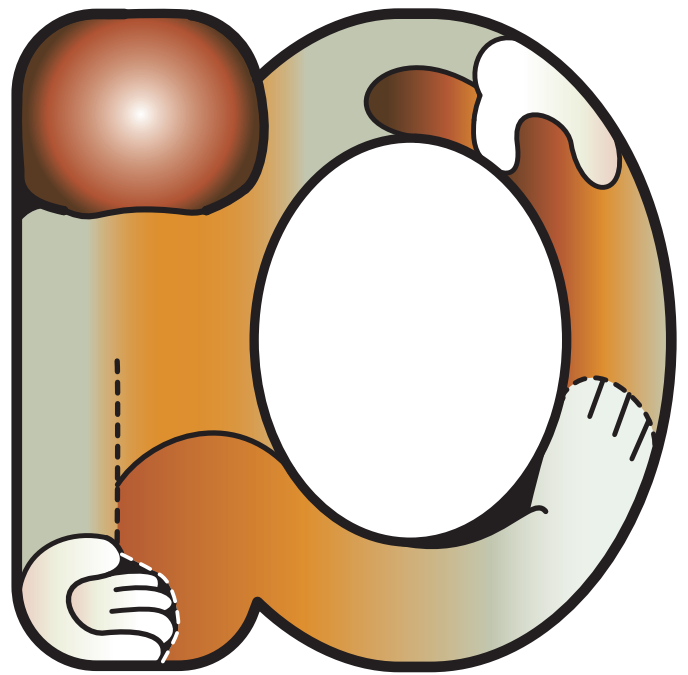



P.S.: Die Vorlage darf nicht für kommerzielle Zwecke verwendet werden.

Anleitung:

Affen auf normales 80g Papier kopieren, ausschneiden und zusammen kleben.

Danach an den gestrichelten Linien den Affen ein, bzw durchschneiden.



Hier in den den großen Affen, (mit den Gewichten einhaken)

↑ Hier den großen Affen hineinstecken

