


# H wie Hase

Ich mag dich, voll die Möhre!



Spielend leicht das H lernen:


Male die Vorlage aus. Fahre das H nach, in dem du die richtigen Schreibrichtung einhältst. Beginne beim schwarzen Herzen. Sage dabei: „H wie Hase“ sage nicht „Ha wie Hase“. Vorlage ausschneiden, alles zusammenkleben, fertig.

Du brauchst: zwei Zahnstocher (Hase befestigen), Tetrapack (Schale), Erde und Kressesamen.

Viele tolle Erfahrungen beim ersten Kresseanbau!

Liebe Grüße

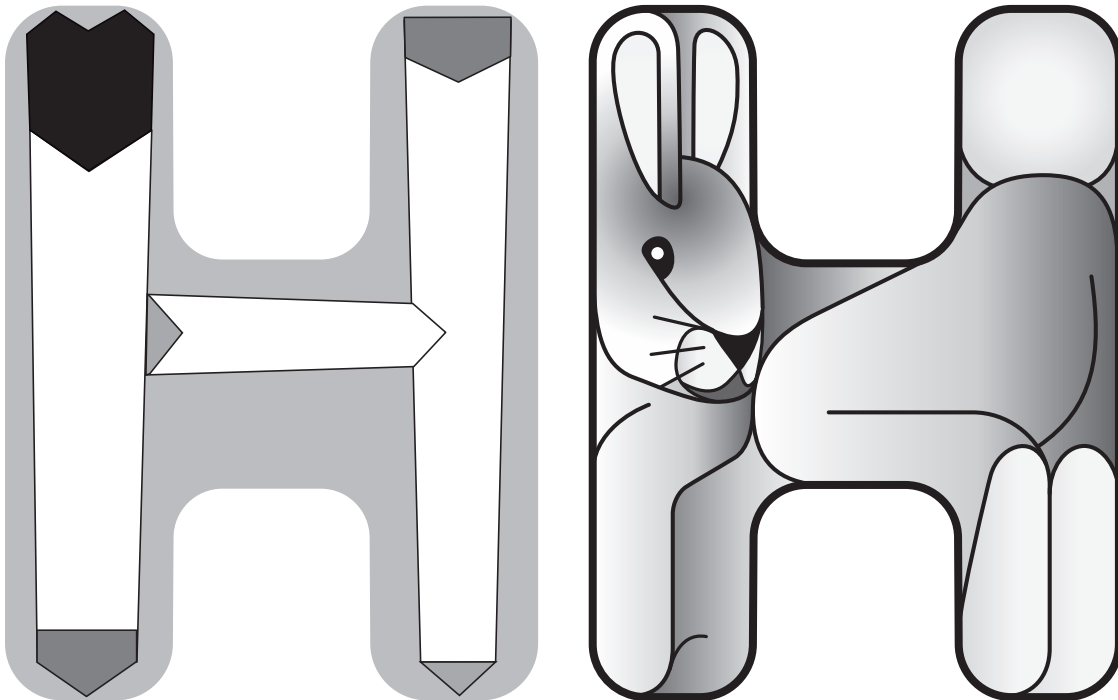
Christine von **animalingo**<sup>®</sup>



[www.animalingo.de](http://www.animalingo.de)

# H wie Hase

Ich mag dich, voll die Möhre!



Spielend leicht das H lernen:

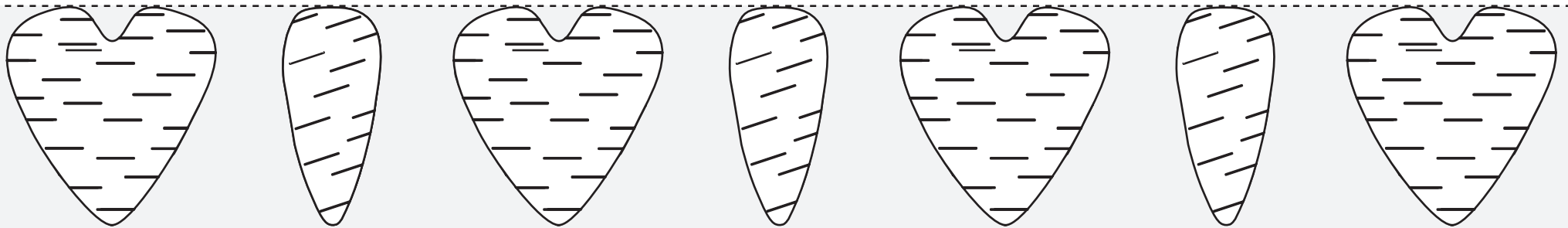
Male die Vorlage aus. Fahre das H nach, in dem du die richtigen Schreibrichtung einhältst. Beginne beim schwarzen Herzen. Sage dabei: „H wie Hase“ sage nicht „Ha wie Hase“. Vorlage ausschneiden, alles zusammenkleben, fertig.

Du brauchst: zwei Zahnstocher (Hase befestigen), Tetrapack (Schale), Erde und Kressesamen.

Viele tolle Erfahrungen beim ersten Kresseanbau!

Liebe Grüße

Christine von **animalingo**<sup>®</sup>



[www.animalingo.de](http://www.animalingo.de)